

# 长春师范大学 2021 年普通高校艺术类 专业招生考试吉林省校考报名指南

## 第一部分 日程安排

一、**校考专业**：表演(校企合作)专业、书法学专业，报名条件及有关  
规定详见《长春师范大学 2021 年艺术类专业招生简章》。

二、**报名时间**：2021 年 2 月 22 日 8:00—3 月 4 日 16:00。

三、**报名费缴纳时间**：考生完成志愿填报 24 小时后，进入系统查询  
“志愿管理”中的审核状态并交费，交费截止时间为 3 月 5 日 16:00。

四、**演练及考试时间**：拟定于 3 月 11 日-14 日，相关专业具体考试  
安排请考生于 3 月 6 日-10 日登陆长春师范大学招生信息网查看《长  
春师范大学 2021 年普通高校艺术类专业招生考试吉林省校考考试指  
南》。

五、**书法学专业考试用纸邮寄时间**：书法学专业考试用纸由长春师范  
大学统一于 3 月 6 日-10 日邮寄（内含考试用纸张及备用纸张，考试  
结束后一并寄回长春师范大学招生工作室）。

## 第二部分 报名流程

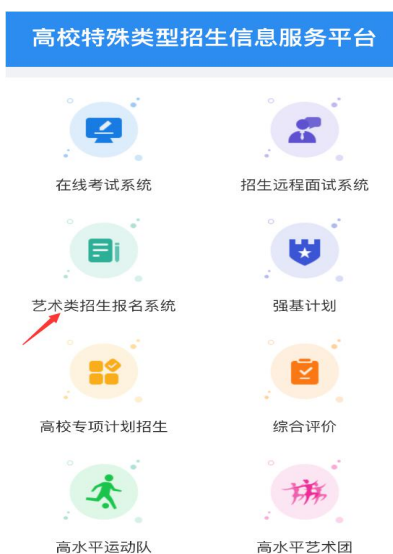
一、考生登录：“高校特殊类型招生信息服务平台”  
(<https://bm.chsi.com.cn>)。

1. 点击下图界面中的“艺术类招生报名系统”。

电脑端：



手机端：



2. 点击下图界面中的“报名登录”。



3. 在下图界面使用学信网账号及密码登录。

电脑端：



手机端：



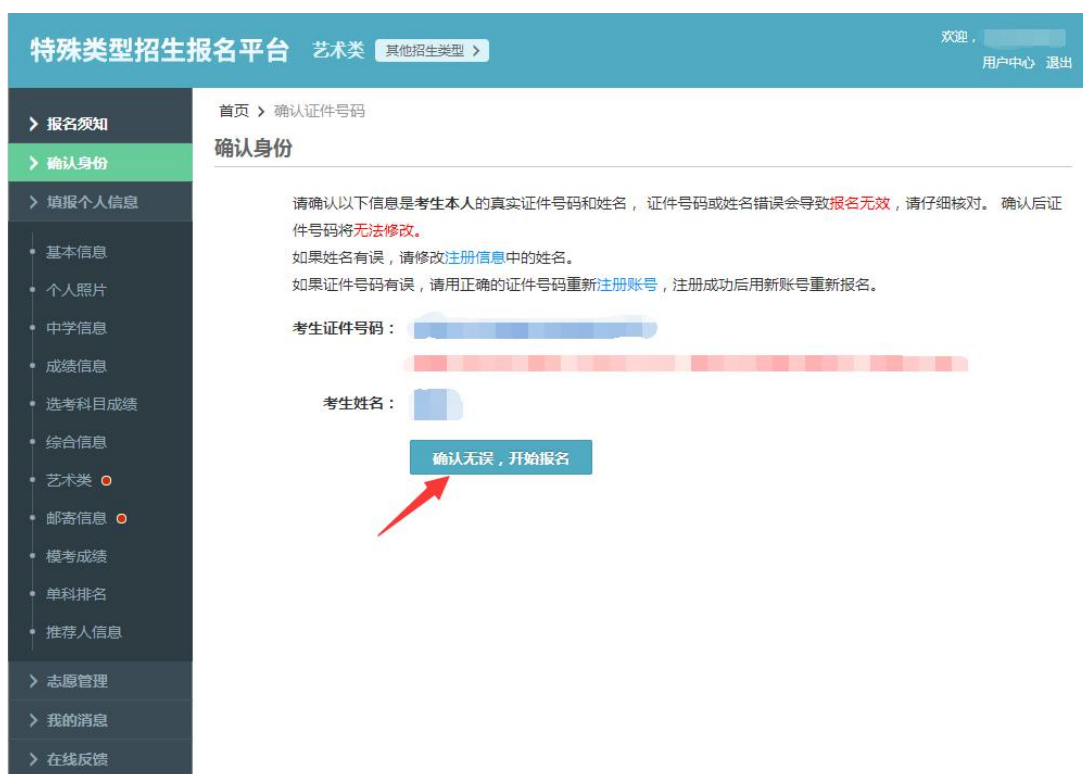
4. 在下图界面中的“艺术类”选项中点击“进入报名”。



二、报名须知。请考生认真阅读报名须知后，点击下图界面中的“我已阅读并同意服务条款”。



三、确认身份。请考生核对考生证件号码及考生姓名，无误后点击下图界面中的“确认无误，开始报名”。



四、填报个人信息。请考生认真如实填报个人信息。



请考生认真核对填报的个人信息，确保个人信息真实、准确、详细。

五、填报志愿。

1. 填报个人信息完成后，点击下图界面中的“开始填报志愿”；或者直接点击下图界面中左侧“志愿管理”进入志愿管理界面。



## 2. 点击下图界面中的“添加志愿”。



## 3. 点击下图界面中的“选择填报学校”，选择“长春师范大学”。



4. 在下图界面中的“选择报名类型”中选择“报考专业”，然后点击“下一步”。（考生如果兼报多个专业，请在完成第一个专业志愿填报后，从“五、填报志愿”重新开始）。

特殊类型招生报名平台 艺术类 其他招生类型 >

欢迎: [用户名] 用户中心 退出

首页 > 志愿管理 > 添加志愿

添加志愿 (\* 为必填项)

招生类型: 艺术类

\* 选择填报学校: 长春师范大学

\* 选择报名类型:  书法学 填报说明

报名时间: [日期]; 长春师范大学最多允许填报 2 个报名类型; “书法学”类型要求考生的报考学校总数不能超过100个; 允许填报的专业类别总数至少 1 个, 最多 2 个; 允许填报专业总数最少 1 个, 最多 2 个; 允许每个专业类别下可选专业数最少 1 个, 最多 2 个。

表演 (校企合作) 填报说明

报名时间: [日期]; 长春师范大学最多允许填报 2 个报名类型; “表演 (校企合作)”类型要求考生的报考学校总数不能超过100个; 允许填报的专业类别总数至少 1 个, 最多 2 个; 允许填报专业总数最少 1 个, 最多 2 个; 允许每个专业类别下可选专业数最少 1 个, 最多 2 个。

下一步

5. 在下图界面中完成相关选择后，点击“下一步”。

特殊类型招生报名平台 艺术类 其他招生类型 >

欢迎: [用户名] 用户中心 退出

首页 > 志愿管理 > 填报志愿

填报志愿 学校审核 交费 成绩查询

选专业 附加材料 综合信息 预览申请表 确认志愿 下载申请表 完成

\* 招生类型: 艺术类

\* 学校: 长春师范大学

\* 报名类型: 表演 (校企合作)

报名时间: [日期]; 长春师范大学最多允许填报 2 个报名类型; “表演 (校企合作)”类型要求考生的报考学校总数不能超过100个; 允许填报的专业类别总数至少 1 个, 最多 2 个; 允许填报专业总数最少 1 个, 最多 2 个; 允许每个专业类别下可选专业数最少 1 个, 最多 2 个。

\* 您具备的报名条件: 可填报专业依赖于报名条件, 请先选择报名条件再选择报考专业

吉林省考生报名时我校表演(校企合作)专业校考, 必须取得吉林省2021年普通高校艺术类专业校考报名资格后方可报考。

考生身体健康状况参照《普通高等学校招生体检工作指导意见》执行。

请选择2个报名条件

\* 专业: 选定报考专业之后, 可通过右侧的箭头调整专业的次序。

表演 (校企合作) - 表演 (校企合作)

表演 (校企合作)

表演 (校企合作)

\* 是否服从调剂:  是  否

学校不允许调剂

下一步

6. 按要求添加附件后，点击下图界面中的“下一步”。

特殊类型招生报名平台 艺术类 其他招生类型 >

欢迎 用户中心 退出

首页 > 志愿管理 > 填报志愿

• 志愿信息: 长春师范大学 - 艺术类 - 表演 (校企合作) - 表演 (校企合作) (表演 (校企合作)) 查看详情

填报志愿 学校审核 交费 成绩查询

选专业 附加材料 综合信息 预览申请表 确认志愿 下载申请表 完成

长春师范大学 (表演 (校企合作)) 需要您提供以下附加材料

名称	说明	是否必填	操作
考生二代身份证	正、反面照片 要求清晰可见	是	添加 必填项未填写
近期免冠蓝底一寸彩色照片	近期免冠蓝底一寸彩色照片	是	添加 必填项未填写
吉林省2021年艺术类专业校考报名资格	吉林省2021年普通高校艺术类专业校考报名资格证件照片 要求清晰可见	是	添加 必填项未填写

附加材料未填写完整，请填写完整。

下一步

7. 不需要添加“高中期间参与的社会活动”和“高中期间的获奖记录”，直接点击下图界面中的“下一步”。

特殊类型招生报名平台 艺术类 其他招生类型 >

欢迎 用户中心 退出

首页 > 志愿管理 > 填报志愿

• 志愿信息: 长春师范大学 - 艺术类 - 表演 (校企合作) - 表演 (校企合作) (表演 (校企合作)) 查看详情

填报志愿 学校审核 交费 成绩查询

选专业 附加材料 综合信息 预览申请表 确认志愿 下载申请表 完成

请为该志愿添加社会活动和获奖记录的证明材料，只有在此处添加后志愿高校才能看到您的证明材料

高中期间参与的社会活动  
尚未添加社会活动  
+ 添加社会活动

高中期间的获奖记录  
尚未添加获奖记录  
+ 添加获奖记录

下一步



8. 点击下图界面中的“下一步”。

特殊类型招生报名平台 艺术类 [其他招生类型 >](#) 欢迎, [用户中心](#) [退出](#)

首页 > 志愿管理 > 填报志愿

• 志愿信息: 长春师范大学 - 艺术类 - 表演 (校企合作) - 表演 (校企合作) (表演 (校企合作)) [查看详情](#)

[填报志愿](#) [学校审核](#) [交费](#) [成绩查询](#)

选专业 附加材料 综合信息 **预览申请表** 确认志愿 下载申请表 完成

请认真核对申请表中的各项信息, 确保所有信息按志愿高校要求填写并且准确无误, 信息错误会导致报名无效。申请表里只显示学校要求的模考成绩和单科排名, 提示信息 (以红色文字显示) 不会出现在下载版申请表中。 [查看志愿填报说明](#)

您没有给当前志愿添加社会活动或获奖记录, 只有添加后志愿高校才能看到这两类信息及其证明材料! [添加综合信息](#)

### 长春师范大学 2021年 艺术类 申请表

报名号: \_\_\_\_\_ 申请表编号: \_\_\_\_\_

报名类型及一志愿类别: 表演 (校企合作) - 表演 (校企合作)

#### 基本信息

姓名	_____	手机号码	_____			
性别	_____	证件号码	_____		出生日期	_____
政治面貌	_____	民族	_____		族	
是否色盲	_____	身高(cm)/体重(kg)	_____		裸眼视力	/
高考报名号	_____	考生类型	_____			
高考报名所在地	_____					
外语语种	_____	学科类型	_____		联系电话	_____
联系地址	_____					

#### 省级统考信息

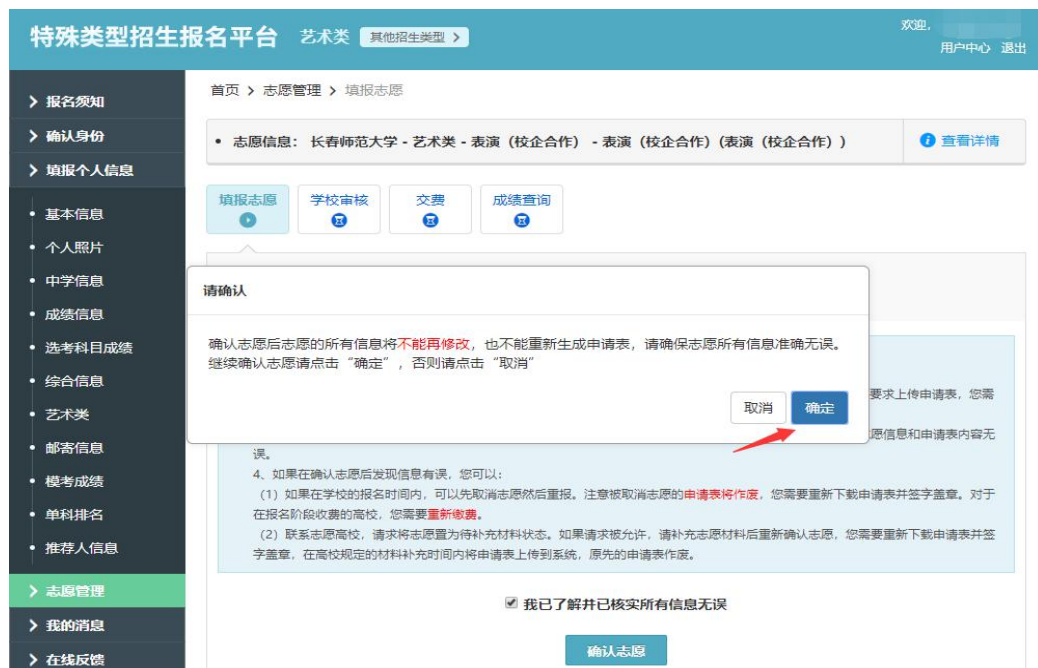
项目名称	成绩	排名
艺术类填报专项	0	

[下一步](#)

9. 不需要下载打印申请表，不需要找中学负责人签字盖章，不需要上传申请表。依次点击下图界面中的“我已了解并已核实所有信息无误”“确认志愿”。



10. 点击下图界面中的“确定”。



11. 不需要下载申请表，直接点击下图界面中的“下一步”。

特殊类型招生报名平台 艺术类 其他招生类型 >

欢迎: [用户名] 用户中心 退出

首页 > 志愿管理 > 下载申请表

• 志愿信息: 长春师范大学 - 艺术类 - 表演 (校企合作) - 表演 (校企合作) (表演 (校企合作)) [查看详情](#)

填报志愿  学校审核  交费  成绩查询

选专业 附加材料 综合信息 预览申请表 确认志愿 下载申请表 完成

[查看志愿填报说明](#)

### 长春师范大学 2021年 艺术类 申请表

报名号: [模糊] 申请表编号: [模糊]

报名类型及一志愿类别: 表演 (校企合作) - 表演 (校企合作)

基本信息			
姓名	[模糊]	手机号码	[模糊]
性别	[模糊]	证件号码	[模糊]
出生日期	[模糊]	民族	汉族
政治面貌	[模糊]	裸眼视力	/
是否色盲	[模糊]	身高(cm)/体重(kg)	[模糊]
高考报名号	[模糊]	考生类型	[模糊]
高考报名所在地	[模糊]		
外语语种	[模糊]	学科类型	[模糊]
联系电话	[模糊]		
联系地址	[模糊]		

省级统考信息		
项目名称	成绩	排名
艺术类填报专项	0	

[下载申请表](#) [下一步](#)

下载后请用A4纸打印

## 12. 完成志愿填报后，等待学校审核。



13. 交费。考生完成志愿填报 24 小时后进入系统中的“志愿管理”界面，查询“志愿状态”。如显示志愿状态为“待补充材料”，请按下图界面中提示内容，点击“补充材料”并补充，直至审核通过。



14. 如果审核通过，点击下图界面中的“交费”、“去交费”，选择支付方式，完成交费。



交易付款成功视为报名成功，交易付款未成功视为未报名。